



국토교통부

Ministry of Land, Infrastructure and Transport

마이홈 포털 www.myhome.go.kr
 마이홈 콜센터 1600-1004
 마이홈 상담센터 전국 36개소

보도자료

배포 일시 2016. 1. 22(금)
 총 16매(본문8, 붙임8)

담당부서 • 주택정책과
 과장 권혁진, 사무관 조성태, 주무관 이영석
 • ☎ (044)201-3336

2016년 1월 25일(월) 조간부터 보도하여 주시기 바랍니다.
 ※ 통신방송인터넛은 1. 24(일) 11:00 이후 보도 가능

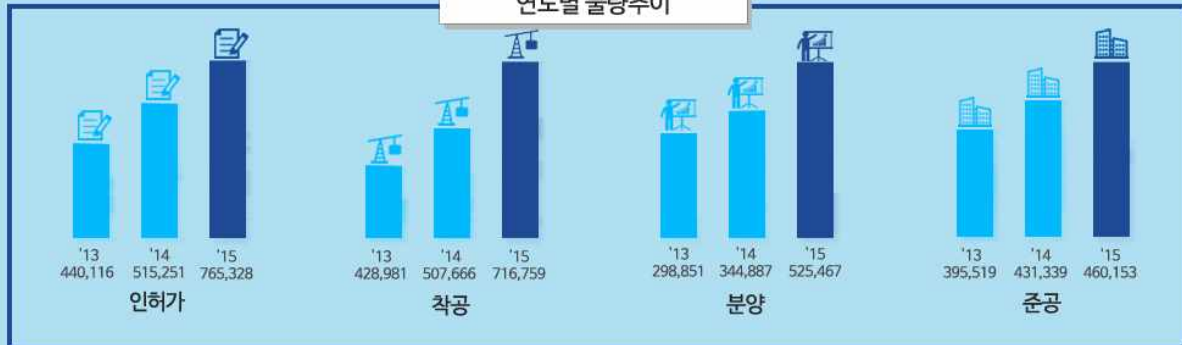
'15년 주택인허가 76.5만호로 전년대비 48.5%증가 - 착공 41.2%, 분양 52.4%, 준공 6.7% 모두 증가 -

한눈에 보는 전국 주택건설실적 2015년(단위: 호)

단계별 주택건설실적



연도별 물량추이



- ◆ (인허가) '15년 76.5만호, 전년(51.5만호)대비 48.5% 증가
- ◆ (착공) '15년 71.7만호, 전년(50.8만호)대비 41.2% 증가
- ◆ (분양) '15년 52.5만호, 전년(34.5만호)대비 52.4% 증가
- ◆ (준공) '15년 46.0만호, 전년(43.1만호)대비 6.7% 증가

◆ (인허가) '14년(51.5만호)대비 48.5% 증가한 76.5만호

- 수도권은 '14년 대비 69.0% 증가한 40.9만호가 인허가된 반면, 지방은 30.4% 증가한 35.7만호 인허가
- 아파트는 '14년 대비 53.9% 증가한 53.5만호 인허가, 비아파트는 37.5% 증가한 23.0만호

◆ (착공) 지난해 71.7만호로 '14년(50.8만호)대비 41.2% 증가

- 수도권은 '14년 대비 82.2% 증가한 38.4만호, 지방은 12.1% 증가한 33.3만호
- 아파트는 '14년 대비 44.6% 증가한 49.7만호, 비아파트는 34.0% 증가한 21.9만호

◆ (분양) 지난해 52.5만호로 '14년(34.5만호) 대비 52.4% 증가

- 수도권은 '14년 대비 120.0% 증가한 27.2만호, 지방은 울산, 충북, 경북 등의 실적 증가로 14.5% 증가한 25.3만호
- 일반분양 39.6만호(+53.3%), 임대주택 8.3만호(37.3%), 조합원분 4.6만호(+77.7%)

◆ (준공) 지난해 46.0만호로 '14년(43.1만호)대비 6.7% 증가

- 수도권은 '14년 대비 9.4% 증가한 20.4만호, 지방은 4.6% 증가한 25.6만호
- 금융위기 이후 착공실적이 감소하였으나 '11년 이후 평균 45만호 이상이 착공되어 준공물량도 지속적으로 증가 추세

1. 인허가 실적

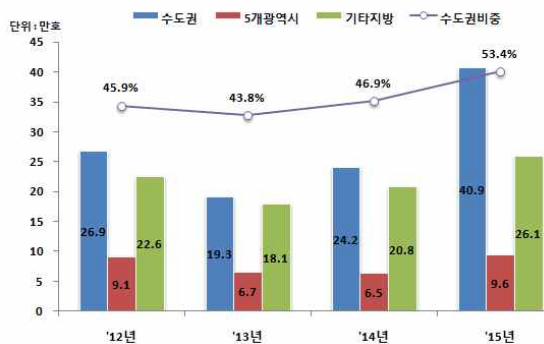
□ (종합) 지난해 전체 주택 인허가 실적은 전국 76.5만호로 '14년 (51.5만호)대비 48.5% 증가

○ 금융위기 이후 주택시장 침체로 이연·유보되었던 사업물량이 주택시장 회복세에 따라 단기적으로 집중 공급되면서 인허가 물량 크게 증가

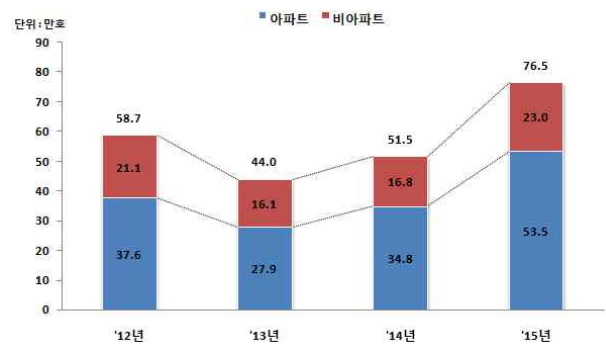
○ '16년 인허가는 그간 지연물량 해소, 택지부족 등으로 '15년에 비해 크게 감소할 전망*

* 연구기관 '16년 전망 : 주택산업연구원(52만호), 건설산업연구원(48만호)

< 지역별 인허가 실적 추이 >



< 유형별 인허가 실적 추이 >



□ (지역별) 수도권(408,773호)은 서울(55.2%), 인천(125.2%) 경기(69.8%) 모두 증가하여 '14년 대비 69.0% 증가

○ 지방(356,555호)은 부산(동래)·충북(청주)·전북(전주) 등을 중심으로 실적이 증가하여 '14년 대비 30.4% 증가

* (부산) 33,535호, 95%, (충북) 31,125호, 90%, (전북) 22,552호, 64%

(단위: 호, %)

구 분	'15년	'14년	전년 대비증감	3년 평균 ('12~'14)	3년 평균 대비증감
전 국	765,328	515,251	48.5%	514,084	48.9%
수도권	408,773	241,889	69.0%	234,596	74.2%
지 방	356,555	273,362	30.4%	279,487	27.6%

□ (유형별) 청약시장 호조로 아파트(534,931호)는 '14년 대비 53.9% 증가하였으며, 최근 3년평균 대비로는 60.1% 증가

○ 아파트 외 주택(230,397호)은 '14년 대비 37.5% 증가하였으며, 최근 3년 평균('12~'14년, 18.0만호) 대비로는 28.1% 증가

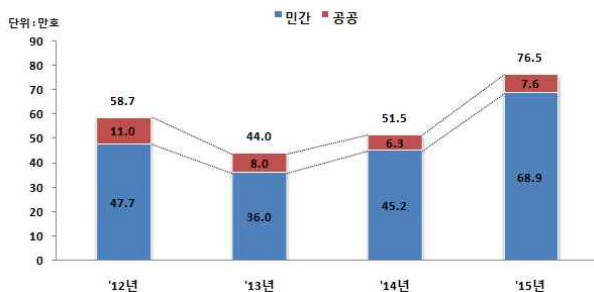
(단위: 호, %)

구 분	'15년	'14년	전년 대비증감	3년 평균 ('12~'14)	3년 평균 대비증감
전 국	765,328	515,251	48.5%	514,084	48.9%
아파트	534,931	347,687	53.9%	334,171	60.1%
아파트 외	230,397	167,564	37.5%	179,913	28.1%

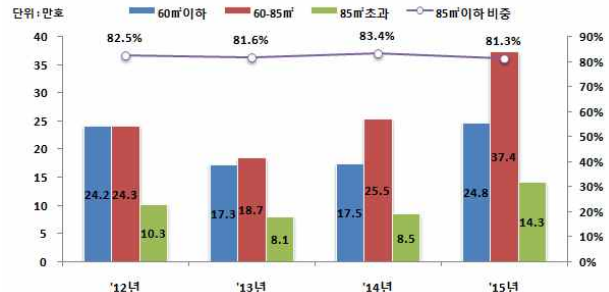
□ (주체별) 공공(76,428호)은 '14년 대비 20.7% 증가하였으며, 최근3년 평균('12~'14년, 8.4만호) 대비로는 9.2% 감소

○ 민간(688,900호)은 '14년 대비 52.4% 증가하였으며, 최근3년 평균 ('12~'14년, 43.0만호) 대비로는 60.2% 증가

< 주체별 인허가 실적 추이 >



< 규모별 인허가 실적 추이 >



□ (규모별) 소형 41.8%, 중형 46.9%, 대형 67.2% 모두 증가하였으며, 85㎡이하 비중은 81%

(단위 : 호, %)

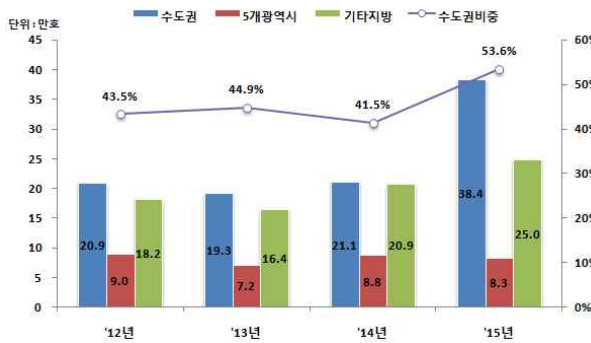
구 분	'15년	'14년	전년 대비증감	3년 평균 ('12~'14)	3년 평균 대비증감	
전 국	765,328	515,251	48.5%	514,084	48.9%	
주 체 별	공공	76,428	63,320	20.7%	84,183	△9.2%
	민간	688,900	451,931	52.4%	429,901	60.2%
규 모 별	60㎡ 이하	248,228	175,103	41.8%	196,385	26.4%
	60-85㎡	374,124	254,657	46.9%	227,996	64.1%
	85㎡ 초과	142,976	85,491	67.2%	89,702	59.4%

2. 착공 실적

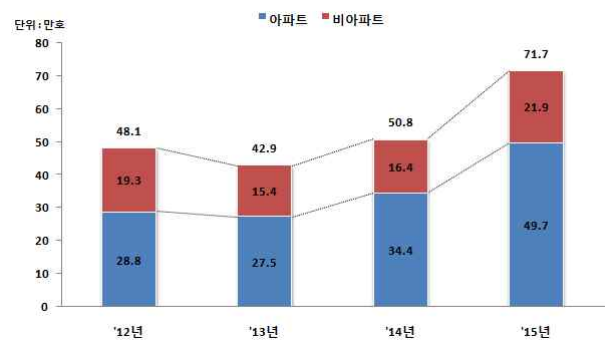
□ (종합) 지난해 전체 주택 착공실적은 전국 71.7만호로 '14년(50.8만호) 대비 41.2% 증가

○ 최근 3년 평균('12~'14년, 47.3만호) 대비로는 51.7% 증가한 수준으로, 수도권 중심으로 착공이 증가(최근3년 평균 대비 88.1% 증가)

< 지역별 착공 실적 추이 >



< 유형별 착공 실적 추이 >



□ (지역별) 수도권(383,853호)은 서울(56.0%), 인천(183.9%) 경기(86.0%) 모두 증가하여 '14년 대비 82.2% 증가

○ 지방(332,906호)은 대구·광주·전남 등은 감소하였으나, 울산·충북·전북 등이 증가

* (울산) 13,955호, 59%, (충북) 31,698호, 66%, (전북) 18,735호, 51%

(단위: 호, %)

구 분	'15년	'14년	전년 대비증감	3년 평균 ('12~'14)	3년 평균 대비증감
전 국	716,759	507,666	41.2%	472,547	51.7%
수도권	383,853	210,636	82.2%	204,095	88.1%
지 방	332,906	297,030	12.1%	268,453	24.0%

□ (유형별) 아파트는 497,488호, 아파트 외 주택은 219,271호로 각각 44.6%, 34.0% 증가

(단위: 호, %)

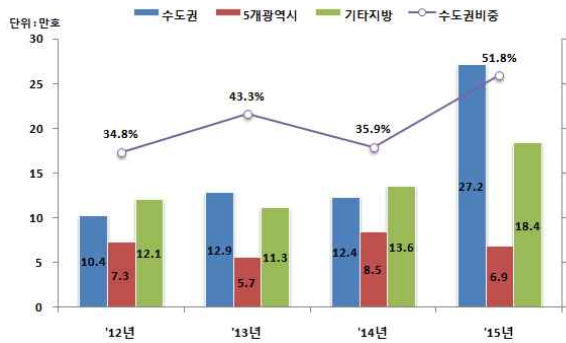
구 분	'15년	'14년	전년 대비증감	3년 평균 ('12~'14)	3년 평균 대비증감	
전 국	716,759	507,666	41.2%	472,547	51.7%	
아파트	아파트	497,488	343,978	44.6%	302,101	64.7%
	아파트외	219,271	163,688	34.0%	170,447	28.6%

3. 분양(승인) 실적

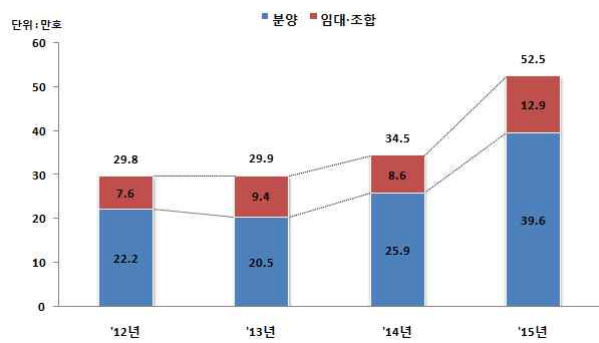
□ (종합) 지난해 공동주택 분양(승인)실적은 전국 52.5만호로 '14년 (34.5만호)대비 52.4% 증가

○ 인허가 및 착공실적이 증가하면서, 분양물량도 증가

< 지역별 분양 실적 추이 >



< 유형별 분양 실적 추이 >



□ (지역별) 수도권(272,187호)은 서울(40.5%), 인천(237.7%) 경기(139.8%) 모두 증가하여 '14년 대비 120.0% 증가

○ 지방(253,280호)은 충북·경북 등의 실적증가로 '14년 대비 14.5% 증가

(단위: 호, %)

구 분	'15년	'14년	전년 대비증감	3년 평균 ('12~'14)	3년 평균 대비증감
전 국	525,467	344,887	52.4%	313,901	67.4%
수도권	272,187	123,733	120.0%	118,935	128.9%
지 방	253,280	221,154	14.5%	194,966	29.9%

□ (유형별) 일반분양은 396,458호로 53.3% 증가, 임대주택은 82,834호로 37.3% 증가

(단위: 호, %)

구 분	'15년	'14년	전년 대비증감	3년 평균 ('12~'14)	3년 평균 대비증감	
전 국	525,467	344,887	52.4%	313,901	67.4%	
유 형 별	일반분양	396,458	258,545	53.3%	228,440	73.6%
	임대주택	82,834	60,351	37.3%	62,514	32.5%
	조합원분	46,175	25,991	77.7%	22,946	101.2%

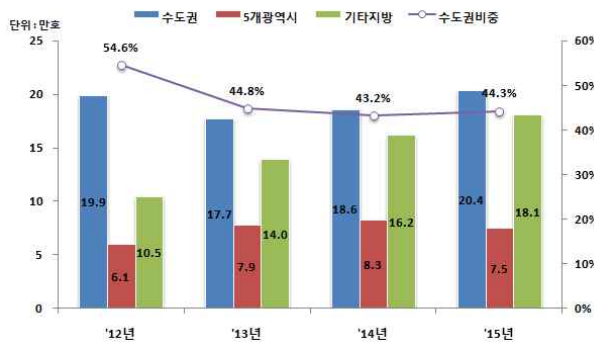
4. 준공(입주) 실적

□ (종합) 지난해 전체 주택 준공실적은 전국 46.0만호로 '14년(43.1만호) 대비 6.7% 증가

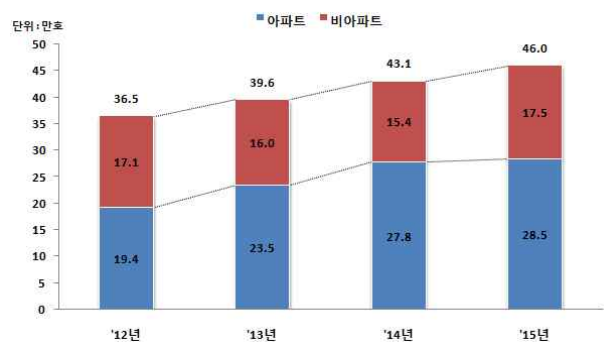
○ '11년 이후 평균 45만호 이상이 착공*되면서 지속 증가 추세

* 착공실적 : '08~'10년 평균 20.8만호, '11~'14년 평균 46.0만호

< 지역별 준공 실적 추이 >



< 유형별 준공 실적 추이 >



□ (지역별) 수도권(203,719호) 중 서울(△13.4%)은 실적이 감소하였으나, 인천(7.7%), 경기(27.4%)는 증가하여 '14년 대비 9.4% 증가

○ 지방(256,434호)은 광주·대전·충북 등은 감소하였으나, 대구·경북·제주 등은 증가

* (대구) 21,381호, 71%, (경북) 31,102호, 60%, (제주) 10,229호, 71%

(단위: 호, %)

구 분	'15년	'14년	전년 대비증감	3년 평균 ('12~'14)	3년 평균 대비증감
전 국	460,153	431,339	6.7%	397,304	15.8%
수도권	203,719	186,251	9.4%	187,597	8.6%
지 방	256,434	245,088	4.6%	209,706	22.3%

□ (유형별) 아파트는 284,780호로 2.6% 증가하였으며, 아파트 외 주택은 175,373호로 14.1% 증가

(단위: 호, %)

구 분	'15년	'14년	전년 대비증감	3년 평균 ('12~'14)	3년 평균 대비증감	
전 국	460,153	431,339	6.7%	397,304	15.8%	
아파트	아파트	284,780	277,670	2.6%	235,488	20.9%
	아파트외	175,373	153,669	14.1%	161,816	8.4%

- 【붙임1】 '15년 주택 건설 인허가 실적
- 【붙임2】 '15년 주택 착공 실적
- 【붙임3】 '15년 공동주택 분양승인 실적
- 【붙임4】 '15년 주택 준공 실적
- 【붙임5】 '15년 주택 건설 인허가 실적(월별)
- 【붙임6】 '15년 주택 착공 실적(월별)
- 【붙임7】 '15년 공동주택 분양승인 실적(월별)
- 【붙임8】 '15년 주택 준공 실적(월별)

붙임 1

'15년 주택 건설 인허가 실적

(단위 : 호)

구 분	'15년	'14년	'14년 대비증감	3년평균 ('12~'14)	3년평균 대비증감
전 국	765,328	515,251	48.5%	514,084	48.9%
수도권	408,773	241,889	69.0%	234,596	74.2%
서울	101,235	65,249	55.2%	76,331	32.6%
인천	30,590	13,583	125.2%	21,541	42.0%
경기	276,948	163,057	69.8%	136,725	102.6%
지방소계	356,555	273,362	30.4%	279,487	27.6%
5대광역시	95,772	64,920	47.5%	74,429	28.7%
부산	33,535	17,210	94.9%	29,822	12.5%
대구	27,118	19,079	42.1%	16,723	62.2%
광주	14,673	11,056	32.7%	13,031	12.6%
대전	7,987	5,073	57.4%	5,654	41.3%
울산	12,459	12,502	△0.3%	9,199	35.4%
기타지방	260,783	208,442	25.1%	205,059	27.2%
세종	15,235	12,447	22.4%	15,960	△4.5%
강원	18,868	12,977	45.4%	12,699	48.6%
충북	31,125	16,391	89.9%	20,144	54.5%
충남	40,311	35,564	13.3%	37,452	7.6%
전북	22,552	13,768	63.8%	17,078	32.1%
전남	15,631	17,628	△11.3%	19,970	△21.7%
경북	53,046	41,438	28.0%	30,343	74.8%
경남	45,325	49,424	△8.3%	42,956	5.5%
제주	18,690	8,805	112.3%	8,457	121.0%

(단위 : 호)

구 분	'15년	'14년	'14년 대비증감	3년평균 ('12~'14)	3년평균 대비증감
전 국	716,759	507,666	41.2%	472,547	51.7%
수도권	383,853	210,636	82.2%	204,095	88.1%
서울	96,763	62,013	56.0%	67,050	44.3%
인천	30,954	10,904	183.9%	12,563	146.4%
경기	256,136	137,719	86.0%	124,482	105.8%
지방소계	332,906	297,030	12.1%	268,453	24.0%
5대광역시	83,294	88,337	△5.7%	83,459	△0.2%
부산	30,328	29,776	1.9%	29,022	4.5%
대구	18,594	28,297	△34.3%	22,131	△16.0%
광주	10,232	14,161	△27.7%	14,569	△29.8%
대전	10,185	7,336	38.8%	7,585	34.3%
울산	13,955	8,767	59.2%	10,152	37.5%
기타지방	249,612	208,693	19.6%	184,994	34.9%
세종	15,004	16,726	△10.3%	14,253	5.3%
강원	21,239	14,630	45.2%	12,376	71.6%
충북	31,698	19,054	66.4%	18,029	75.8%
충남	42,594	29,867	42.6%	30,252	40.8%
전북	18,735	12,412	50.9%	15,125	23.9%
전남	16,603	20,501	△19.0%	19,481	△14.8%
경북	44,923	35,507	26.5%	28,161	59.5%
경남	43,905	49,814	△11.9%	38,223	14.9%
제주	14,911	10,182	46.4%	9,094	64.0%

붙임 3

'15년 공동주택 분양승인 실적

(단위 : 호)

구 분	'15년	'14년	'14년 대비증감	3년평균 ('12~'14)	3년평균 대비증감
전 국	525,467	344,887	52.4%	313,901	67.4%
수도권	272,187	123,733	120.0%	118,935	128.9%
서울	45,978	32,715	40.5%	34,015	35.2%
인천	27,272	8,075	237.7%	12,211	123.3%
경기	198,937	82,943	139.8%	72,709	173.6%
지방소계	253,280	221,154	14.5%	194,966	29.9%
5대광역시	69,050	85,279	△ 19.0%	71,724	△ 3.7%
부산	24,154	31,188	△ 22.6%	22,967	5.2%
대구	15,984	27,467	△ 41.8%	21,238	△ 24.7%
광주	8,394	12,948	△ 35.2%	11,928	△ 29.6%
대전	9,445	7,256	30.2%	6,414	47.3%
울산	11,073	6,420	72.5%	9,176	20.7%
기타지방	184,230	135,875	35.6%	123,242	49.5%
세종	15,168	14,065	7.8%	12,480	21.5%
강원	12,340	8,972	37.5%	8,130	51.8%
충북	24,612	13,450	83.0%	11,285	118.1%
충남	34,491	21,439	60.9%	22,123	55.9%
전북	13,234	9,504	39.2%	10,207	29.7%
전남	11,706	14,326	△ 18.3%	13,149	△ 11.0%
경북	32,746	18,468	77.3%	16,580	97.5%
경남	35,780	33,488	6.8%	25,283	41.5%
제주	4,153	2,163	92.0%	4,004	3.7%

붙임 4

'15년 주택 준공 실적

(단위 : 호)

구 분	'15년	'14년	'14년 대비증감	3년평균 ('12~'14)	3년평균 대비증감
전 국	460,153	431,339	6.7%	397,304	15.8%
수도권	203,719	186,251	9.4%	187,597	8.6%
서울	64,762	74,818	△ 13.4%	69,277	△ 6.5%
인천	16,670	15,478	7.7%	18,805	△ 11.4%
경기	122,287	95,955	27.4%	99,515	22.9%
지방소계	256,434	245,088	4.6%	209,706	22.3%
5대광역시	75,088	82,911	△ 9.4%	74,046	1.4%
부산	24,988	30,484	△ 18.0%	32,545	△ 23.2%
대구	21,381	12,515	70.8%	10,655	100.7%
광주	8,584	14,426	△ 40.5%	11,057	△ 22.4%
대전	7,441	13,392	△ 44.4%	9,653	△ 22.9%
울산	12,694	12,094	5.0%	10,135	25.2%
기타지방	181,346	162,177	11.8%	135,660	33.7%
세종	18,589	18,576	0.1%	8,642	115.1%
강원	13,828	13,971	△ 1.0%	10,473	32.0%
충북	16,203	19,304	△ 16.1%	13,815	17.3%
충남	22,534	19,533	15.4%	19,773	14.0%
전북	15,536	16,356	△ 5.0%	14,436	7.6%
전남	19,056	17,008	12.0%	16,044	18.8%
경북	31,102	19,496	59.5%	17,598	76.7%
경남	34,269	31,933	7.3%	26,953	27.1%
제주	10,229	6,000	70.5%	7,927	29.0%

붙임 5

'15년 주택 건설 인허가 실적(월별)

(단위 : 호)

구 분	계	1월	2월	3월	4월	5월	6월	7월	8월	9월	10월	11월	12월
전 국	765,328	33,271	33,301	52,200	51,345	56,861	73,102	82,836	69,269	87,955	64,200	62,823	98,165
수도권	408,773	16,280	13,363	31,645	28,613	28,748	41,901	44,667	38,031	51,215	34,161	26,103	54,046
서울	101,235	3,646	4,541	7,960	5,690	4,599	9,916	15,593	8,472	11,161	11,408	5,953	12,296
인천	30,590	1,018	1,626	1,295	2,167	1,867	1,540	2,655	8,657	3,541	987	769	4,468
경기	276,948	11,616	7,196	22,390	20,756	22,282	30,445	26,419	20,902	36,513	21,766	19,381	37,282
지방소계	356,555	16,991	19,938	20,555	22,732	28,113	31,201	38,169	31,238	36,740	30,039	36,720	44,119
5대광역시	95,772	4,289	3,898	5,155	4,552	8,858	4,879	9,672	7,255	10,361	7,323	15,562	13,968
부산	33,535	2,820	1,150	1,392	870	3,348	2,023	4,540	2,081	3,088	1,448	7,399	3,376
대구	27,118	912	274	1,211	2,005	1,502	1,959	1,220	2,541	1,460	2,142	4,287	7,605
광주	14,673	113	624	484	199	2,161	364	1,574	979	3,616	382	1,941	2,236
대전	7,987	211	1,082	1,807	269	743	259	367	814	475	1,496	317	147
울산	12,459	233	768	261	1,209	1,104	274	1,971	840	1,722	1,855	1,618	604
기타지방	260,783	12,702	16,040	15,400	18,180	19,255	26,322	28,497	23,983	26,379	22,716	21,158	30,151
세종	15,235	233	1,574	48	38	31	5,482	3,542	1,476	1,520	326	862	103
강원	18,868	830	906	706	1,101	1,872	1,195	780	1,497	6,349	1,042	1,457	1,133
충북	31,125	1,390	744	1,592	3,573	1,502	2,898	3,841	2,198	4,172	5,334	2,570	1,311
충남	40,311	4,282	4,155	1,187	3,951	2,281	2,207	1,123	4,156	2,314	5,312	1,639	7,704
전북	22,552	1,404	1,057	534	654	2,563	2,403	2,800	5,907	975	1,182	2,662	411
전남	15,631	466	424	1,904	1,149	898	1,640	2,290	2,240	974	688	769	2,189
경북	53,046	1,707	2,068	4,977	4,016	4,702	3,988	8,402	3,814	4,384	4,912	5,963	4,113
경남	45,325	1,265	4,595	3,281	2,340	3,510	4,684	4,079	1,269	4,302	1,896	3,530	10,574
제주	18,690	1,125	517	1,171	1,358	1,896	1,825	1,640	1,426	1,389	2,024	1,706	2,613

(단위 : 호)

구 분	계	1월	2월	3월	4월	5월	6월	7월	8월	9월	10월	11월	12월
전 국	716,759	29,819	25,756	54,948	57,842	54,854	65,625	54,593	68,609	50,198	98,730	73,351	82,434
수도권	383,853	11,087	14,883	27,203	31,742	30,445	30,858	30,083	40,962	26,787	56,807	39,299	43,697
서울	96,763	3,838	2,936	6,467	5,606	6,446	7,557	9,538	7,659	11,729	17,009	5,925	12,053
인천	30,954	789	514	3,011	1,044	2,048	3,178	973	5,632	1,713	5,964	1,201	4,887
경기	256,136	6,460	11,433	17,725	25,092	21,951	20,123	19,572	27,671	13,345	33,834	32,173	26,757
지방소계	332,906	18,732	10,873	27,745	26,100	24,409	34,767	24,510	27,647	23,411	41,923	34,052	38,737
5대광역시	83,294	4,700	3,030	7,173	5,294	6,224	10,264	9,155	6,571	3,233	8,098	12,164	7,388
부산	30,328	1,175	790	3,580	2,245	1,769	6,409	4,076	2,464	1,912	2,009	2,411	1,488
대구	18,594	2,495	324	409	705	1,381	1,416	2,226	1,867	492	843	3,333	3,103
광주	10,232	307	158	1,122	940	363	568	1,474	1,716	249	832	754	1,749
대전	10,185	563	273	1,222	220	1,983	976	275	251	287	2,976	369	790
울산	13,955	160	1,485	840	1,184	728	895	1,104	273	293	1,438	5,297	258
기타지방	249,612	14,032	7,843	20,572	20,806	18,185	24,503	15,355	21,076	20,178	33,825	21,888	31,349
세종	15,004	1,187	228	108	1,099	56	1,508	2,578	2,586	1,805	1,051	338	2,460
강원	21,239	387	731	780	903	1,372	3,047	773	494	538	4,412	1,476	6,326
충북	31,698	2,302	678	1,192	2,245	1,480	4,422	1,701	1,416	1,847	7,519	2,557	4,339
충남	42,594	1,959	1,606	3,910	4,888	3,247	3,671	1,511	4,855	2,959	3,400	6,807	3,781
전북	18,735	611	278	1,803	1,607	1,147	677	935	987	2,331	5,534	1,329	1,496
전남	16,603	1,334	834	562	1,129	938	966	745	1,435	3,377	2,916	950	1,417
경북	44,923	2,718	1,473	4,014	3,975	5,359	4,078	1,938	4,233	2,773	4,464	5,502	4,396
경남	43,905	1,658	1,478	7,266	3,743	3,613	4,439	3,782	3,786	3,540	3,418	1,749	5,433
제주	14,911	1,876	537	937	1,217	973	1,695	1,392	1,284	1,008	1,111	1,180	1,701

(단위 : 호)

구 분	계	1월	2월	3월	4월	5월	6월	7월	8월	9월	10월	11월	12월
전 국	525,467	14,727	9,101	33,637	55,358	59,199	45,774	34,298	45,224	38,294	84,412	73,336	32,107
수도권	272,187	4,425	4,632	15,095	32,866	31,318	16,017	22,013	22,057	22,062	48,276	43,498	9,928
서울	45,978	1,194	125	3,023	6,796	2,367	1,262	288	3,814	3,773	6,922	13,831	2,583
인천	27,272	1,153	269	646	4,059	0	3,196	3,228	2,889	900	8,355	2,279	298
경기	198,937	2,078	4,238	11,426	22,011	28,951	11,559	18,497	15,354	17,389	32,999	27,388	7,047
지방소계	253,280	10,302	4,469	18,542	22,492	27,881	29,757	12,285	23,167	16,232	36,136	29,838	22,179
5대광역시	69,050	2,793	1,033	3,949	4,075	9,720	10,802	6,090	5,152	3,209	7,718	9,638	4,871
부산	24,154	242	448	922	1,271	2,854	4,796	3,786	959	2,057	2,989	1,896	1,934
대구	15,984	1,791	0	0	132	2,528	3,022	922	2,653	974	230	2,321	1,411
광주	8,394	0	281	1,550	998	1,267	405	617	1,121	178	276	552	1,149
대전	9,445	0	304	90	994	2,624	1,915	765	0	0	2,347	406	0
울산	11,073	760	0	1,387	680	447	664	0	419	0	1,876	4,463	377
기타지방	184,230	7,509	3,436	14,593	18,417	18,161	18,955	6,195	18,015	13,023	28,418	20,200	17,308
세종	15,168	0	0	510	1,002	1,164	3,956	676	2,826	3,101	1,015	0	918
강원	12,340	0	418	170	616	1,042	2,928	194	370	136	5,136	982	348
충북	24,612	701	164	1,278	1,154	409	4,500	926	1,306	1,022	3,741	3,191	6,220
충남	34,491	3,028	199	3,137	2,201	5,400	2,152	453	7,486	560	2,294	5,386	2,195
전북	13,234	0	0	883	2,999	1,004	0	480	448	1,288	4,991	553	588
전남	11,706	0	538	190	2,897	0	1,015	214	339	1,901	2,912	1,700	0
경북	32,746	2,282	1,714	2,519	1,702	2,665	2,717	2,126	2,863	1,094	4,297	4,988	3,779
경남	35,780	1,332	34	5,047	5,240	6,477	1,687	836	2,335	3,205	3,603	2,844	3,140
제주	4,153	166	369	859	606	0	0	290	42	716	429	556	120

붙임 8

'15년 주택 준공 실적(월별)

(단위 : 호)

구 분	계	1월	2월	3월	4월	5월	6월	7월	8월	9월	10월	11월	12월
전 국	460,153	34,053	28,732	28,340	28,667	27,763	42,000	46,872	37,974	38,238	43,344	36,985	67,185
수도권	203,719	12,115	14,070	9,124	15,813	12,006	21,680	23,495	20,266	18,043	15,918	13,545	27,644
서울	64,762	5,431	3,909	3,304	7,634	4,186	5,001	5,487	6,968	6,677	5,512	4,772	5,881
인천	16,670	889	749	956	831	998	5,260	2,423	811	585	502	1,047	1,619
경기	122,287	5,795	9,412	4,864	7,348	6,822	11,419	15,585	12,487	10,781	9,904	7,726	20,144
지방소계	256,434	21,938	14,662	19,216	12,854	15,757	20,320	23,377	17,708	20,195	27,426	23,440	39,541
5대광역시	75,088	7,261	5,338	7,066	4,392	4,836	7,353	4,167	4,203	5,465	6,683	5,884	12,440
부산	24,988	2,326	1,022	2,495	1,047	719	4,551	1,090	1,023	994	5,146	842	3,733
대구	21,381	2,364	774	2,160	1,456	783	370	980	1,764	2,015	306	2,821	5,588
광주	8,584	1,687	1,180	916	271	104	223	1,731	222	910	417	184	739
대전	7,441	612	389	129	80	1,326	2,015	144	298	244	648	1,323	233
울산	12,694	272	1,973	1,366	1,538	1,904	194	222	896	1,302	166	714	2,147
기타지방	181,346	14,677	9,324	12,150	8,462	10,921	12,967	19,210	13,505	14,730	20,743	17,556	27,101
세종	18,589	2,396	1,364	560	1,429	735	2,285	2,558	1,458	587	1,842	284	3,091
강원	13,828	357	354	261	891	1,794	872	960	511	1,896	547	2,668	2,717
충북	16,203	539	328	1,292	361	1,765	556	1,254	1,025	2,327	1,107	3,203	2,446
충남	22,534	970	923	1,577	1,324	739	884	4,241	1,657	2,359	2,430	2,361	3,069
전북	15,536	2,776	957	964	212	428	1,416	1,935	1,932	1,563	1,391	760	1,202
전남	19,056	1,932	792	1,488	572	1,550	1,066	2,579	1,473	686	2,083	1,241	3,594
경북	31,102	915	2,678	3,002	710	2,887	2,532	2,252	1,907	2,565	2,990	3,018	5,646
경남	34,269	4,062	1,285	2,569	2,520	756	2,199	2,508	2,311	2,233	7,856	2,936	3,034
제주	10,229	730	643	437	443	267	1,157	923	1,231	514	497	1,085	2,302